

EN CASO DE EVACUACIÓN

NO SE EXPONGA A NINGÚN RIESGO

Es fundamental que conozca las vías y salidas de emergencia.



- ✓ **ABANDONE** LA SALA DONDE SE ENCUENTRA, **CERRANDO LA PUERTA**, Y DIRÍJASE A LA SALIDA MÁS PRÓXIMA.
- ✓ MANTENGA LA **CALMA**, **NO CORRA NI GRITE**.
- ✓ **AYUDE** A OTRAS PERSONAS QUE LO NECESITEN.
- ✓ SI APARECE **HUMO**, **CAMINE AGACHADO** Y CÚBRASE LA CARA CON UN PAÑUELO HÚMEDO.
- ✓ **NO UTILICE LOS ASCENSORES**.
- ✓ SI SE PRENDE LA ROPA, TIÉNDASE EN EL SUELO Y RUEDE.
- ✓ SI EL RECORRIDO DE EVACUACIÓN ESTÁ **BLOQUEADO**, HAY HUMO O PRESENTA RIESGOS, **VUELVA POR DONDE HA VENIDO** Y BUSQUE OTRA SALIDA ALTERNATIVA O ESPERE INSTRUCCIONES.

EN HOSPITAL QUIRÓN SAN JOSÉ EXISTEN PLANOS DE EVACUACIÓN TIPO “USTED ESTÁ AQUÍ” CON EL CAMINO A SEGUIR PARA PONERSE A SALVO EN CASO DE INCENDIO Y CON INDICACIÓN DE LAS VÍAS Y LAS SALIDAS DE EMERGENCIA Y EVACUACIÓN.



Abandone el centro por las salidas de emergencia, que están señalizadas.

Si decide colaborar en la evacuación de los pacientes, el personal le dará indicaciones.

Diríjase al punto de reunión situado en C/ Mataelpino, donde todos los ocupantes se concentrarán a fin de realizar el recuento.



HOSPITAL QUIRÓN SALUD SAN JOSÉ



INSTRUCCIONES A SEGUIR EN CASO DE EMERGENCIA

EN CASO DE INCENDIO

- ✓ MANTENGA LA CALMA, PROCURE NO CREAR ALARMA
- ✓ NO CORRA, NO GRITE

AVISE AL PERSONAL DEL HOSPITAL

- ✓ **Directamente** a algún trabajador.
- ✓ Desde cualquier teléfono **INTERNO**, marcando el **NÚMERO 18.888** para comunicar la emergencia, indicando:
 - PERSONA QUE AVISA
 - LUGAR DESDE EL QUE SE LLAMA
 - QUE OCURRE
 - DONDE OCURRE
- ✓ Mediante los **pulsadores de alarma**, señalizados con la siguiente señal:



MANTENGA LA CALMA, DENTRO DE LO POSIBLE, Y SIGA LAS INSTRUCCIONES DEL PERSONAL.

MEDIOS CONTRA INCENDIOS

El Hospital Quirón San José cuenta con medios adecuados para hacer frente a un incendio en sus fases iniciales.

En caso de necesidad, podrá usted identificar los equipos de lucha contra incendios mediante los siguientes símbolos:



Además, existen armarios con extintores y Bocas de Incendio Equipadas

Pulsadores de alarma y evacuación:

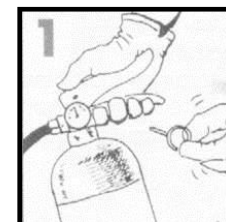


USO DE EXTINTORES


Haga uso de los extintores en fuegos pequeños.

INSTRUCCIONES DE USO:

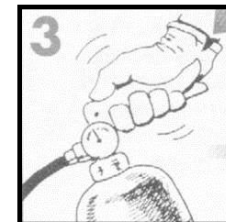
1- Descuelgue el extintor y quite la anilla



2- Acérquese con precaución al fuego



3- Presione la maneta del extintor



4- Dirija el chorro a la base de las llamas

